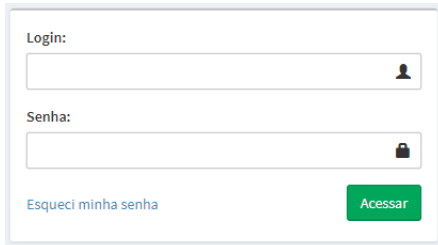


Configurando Carrossel de Marcas

Configurar no E-commerce

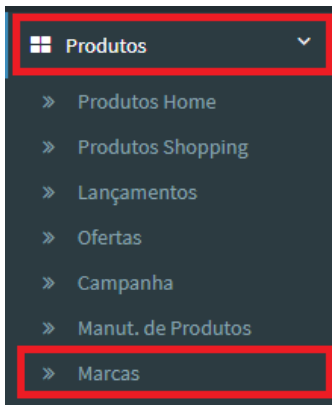
Entrar no gerenciador: dominiodocliente.softsystem.net/login.jsp

Informar usuário e senha de acesso na Softsystem e clicar em “Acessar”.



Login:
[input type="text"]
Senha:
[input type="password"]
[Esqueci minha senha](#)

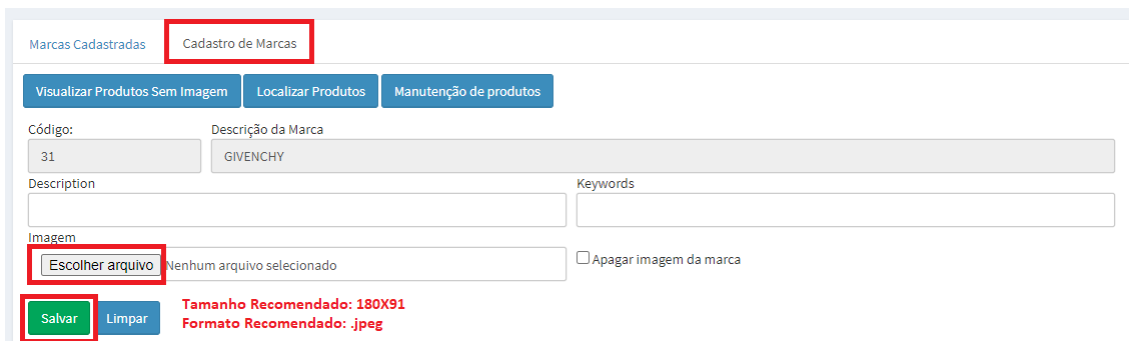
Entrar na aba lateral -> Produtos -> Marcas



Entrar na Marcas cadastradas e dar duplo clique na marca que deseja inserir ou alterar a imagem.

Tamanho recomendado: 180X91 pixels

Formato recomendado: .jpeg



Marcas Cadastradas **Cadastro de Marcas**

Visualizar Produtos Sem Imagem Localizar Produtos Manutenção de produtos

Código: 31 Descrição da Marca: GIVENCHY
Description: Keywords:
Imagem: Escolher arquivo Nenhum arquivo selecionado Apagar imagem da marca
 Tamanho Recomendado: 180X91
Formato Recomendado: jpeg

Resultado no site após configuração ser realizada. Disponibiliza carrossel com Marcas no rodapé do site.

Home

